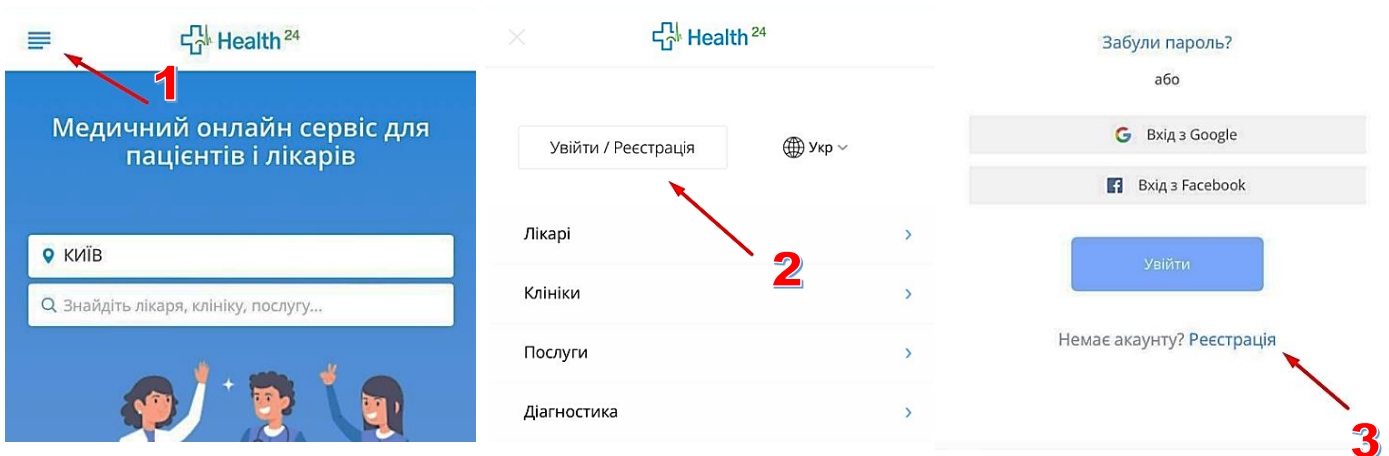
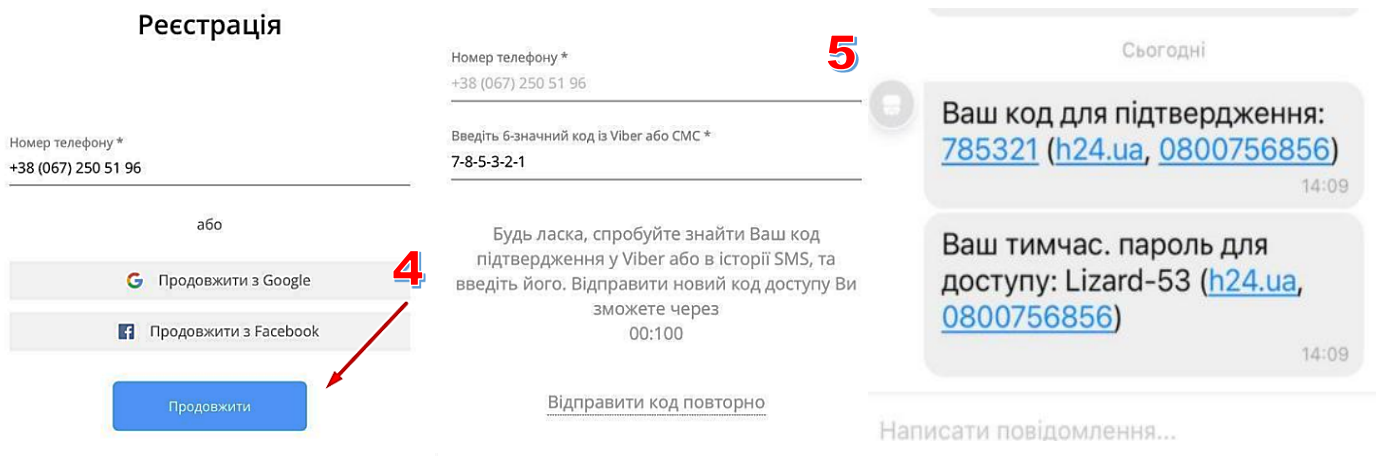


Як зареєструватися у Health24?

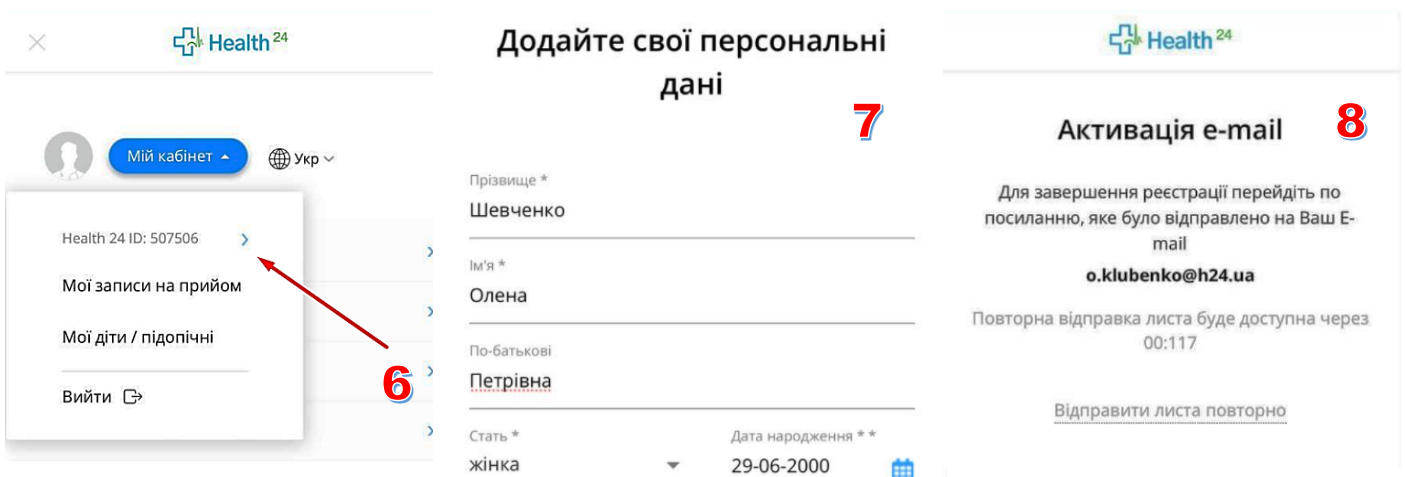
1. На головному екрані *h24.ua* перейдіть на панель меню(1). Натисніть **Увійти(2)**, потім - **Реєстрація(3)**.



2. Для створення облікового запису введіть Ваш номер телефона (*будь-який, можна не з декларації*) та натисніть **Продовжити(4)**. Введіть 6-значний код, що прийшов на номер телефона, який Ви вказали при реєстрації – смс(5). Натисніть **Продовжити**. Повідомлення з **паролем** для входу прийде на телефон/Viber.



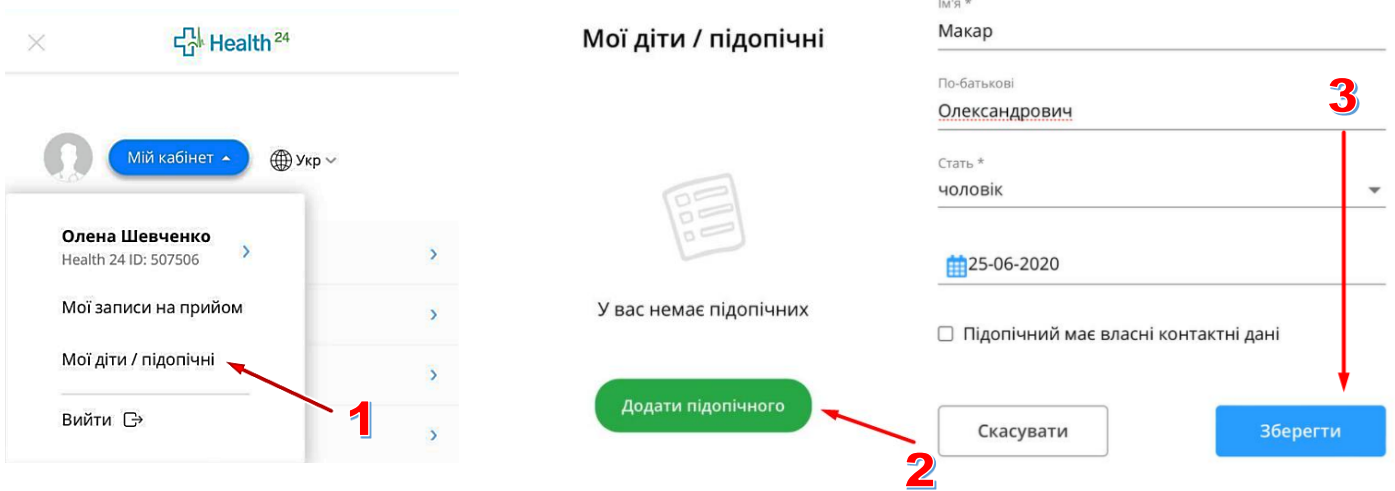
3. Увійдіть в **Мій кабінет(6)** у панель меню. Додайте свої персональні дані до профілю(7). Натисніть **Продовжити**. Активуйте свій профіль, **перейшовши за посиланням**, що надійшло на електронну пошту(8). Користуйтеся можливостями електронного кабінету пацієнта.



У разі виникнення запитань звертайтеся за номером гарячої лінії Health24 - 0 800 756 856.

Як створити профіль дитини у Health24?

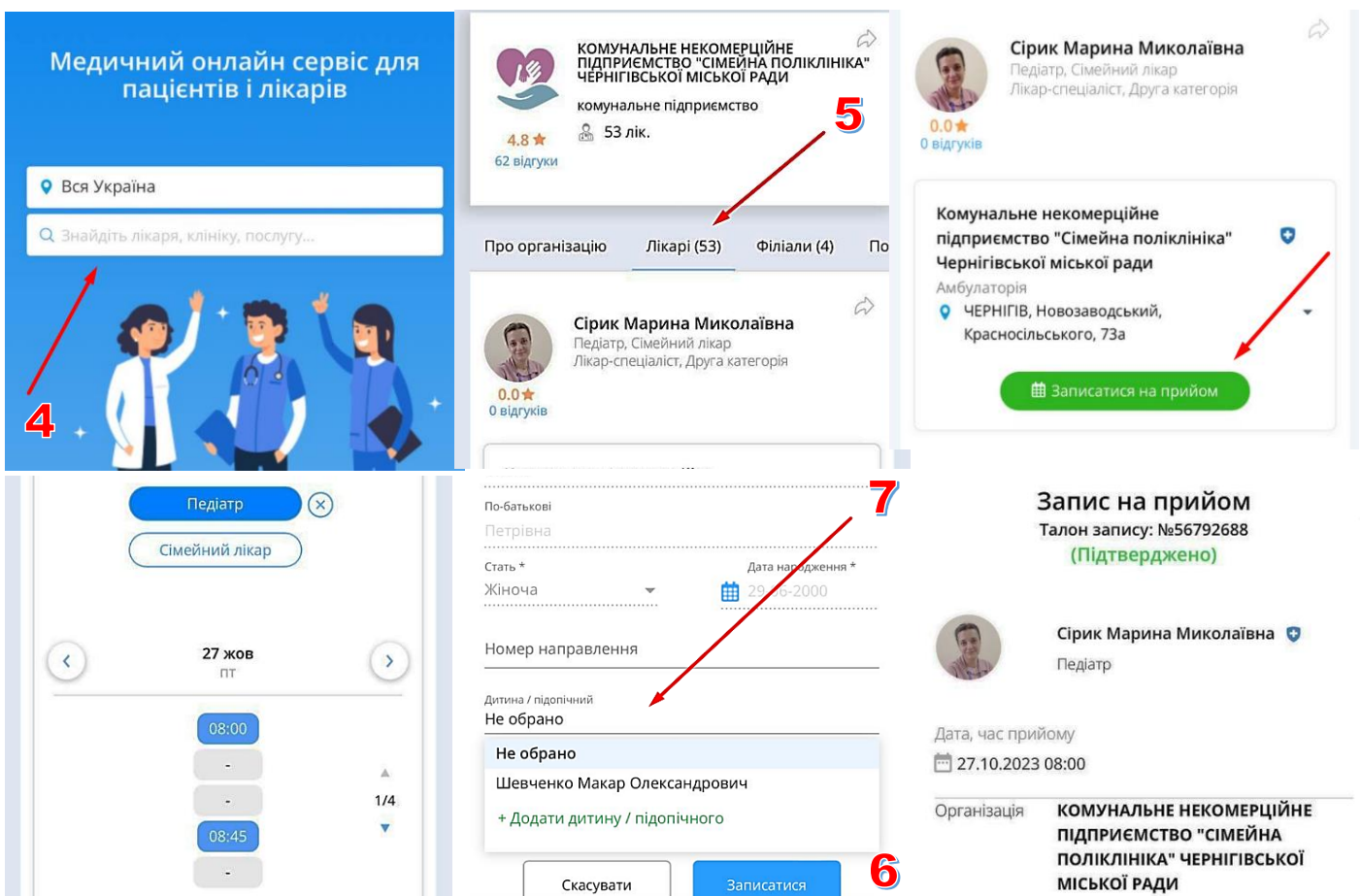
1. Додайте профіль дитини у свій кабінет: на панелі меню натисніть **Мій кабінет** та оберіть **Мої діти/підопічні(1)**. Натисніть **Додати підопічного(2)** та введіть дані дитини. *Номер та email дитини вводити НЕОБОВ'ЯЗКОВО*. Натисніть **Зберегти(3)**.



Як записатися самостійно або записати дитину онлайн через Health24?

На головному екрані введіть назву закладу(4). Виберіть вкладку **Лікарі(5)** та оберіть лікаря, спеціальність, дату та час прийому. Або введіть ПІБ лікаря та оберіть дату та час прийому у профілі. Натисніть **Записатися(6)**.

Щоб записати дитину повторіть дії та при записі на прийом оберіть профіль підопічного(7). Натисніть **Записатися(6)**.



У разі виникнення запитань звертайтеся за номером гарячої лінії Health24 - 0 800 756 856.